



จดหมายข่าว

สวส. | OARIT NEWSLETTER

สำนักวิทยบริการและเทคโนโลยีสารสนเทศ มหาวิทยาลัยเทคโนโลยีราชมงคลธัญบุรี



ข่าวสารเพื่อการประชาสัมพันธ์สำนักวิทยบริการและเทคโนโลยีสารสนเทศ ปีที่ 18 ฉบับที่ 197 ฉบับประจำเดือนธันวาคม 2566

กิจกรรมส่งท้ายปีเก่า ต้อนรับปีใหม่ 2567



เมื่อวันที่ 25 ธันวาคม 2566 สำนักวิทยบริการและเทคโนโลยีสารสนเทศ ได้จัดกิจกรรมส่งท้ายปีเก่าต้อนรับปีใหม่ 2567 ณ อุทยานศูนย์แห่งการเรียนรู้ ชั้น 2 อาคาร 12A ในงานนี้ สำนักได้รับเกียรติจาก ผู้ช่วยศาสตราจารย์ ดร.อภิชาติ ตีระประเสริฐสิน รองอธิการบดีฝ่ายเทคโนโลยีดิจิทัลสารสนเทศ และกิจการสภามหาวิทยาลัย ร่วมกล่าวอวยพรเนื่องในโอกาสวันขึ้นปีใหม่ แก่คณะผู้บริหาร และบุคลากร สวส. จากนั้น คณะผู้บริหาร กล่าวอวยพรตามลำดับ ภายในกิจกรรม มีการมอบรางวัลแก่บุคลากรเพื่อเป็นขวัญและกำลังใจ ดังนี้

รางวัลบุคลากรดีเด่น ประจำปี 2566 ได้แก่ นายวิจิตร การขังดี นักเอกสารสนเทศ แผนกงานห้องสมุด งานวิทยบริการ

รางวัลหน่วยงานดีเด่น ประจำปี 2566 ได้แก่ แผนกงานธุรการสำนัก งานบริหารงานทั่วไป

รางวัล สวส. ชัยชนะก้าว SEASON 4 รุ่นอายุไม่เกิน 34 ปี ได้แก่ นางสาวกาญจนาภรณ์ เจนศิริวงษ์

รางวัล สวส. ชัยชนะก้าว SEASON 4 รุ่นอายุ 34 – 45 ปี ได้แก่ นายประภวิษฐ์ บรรจงกุล

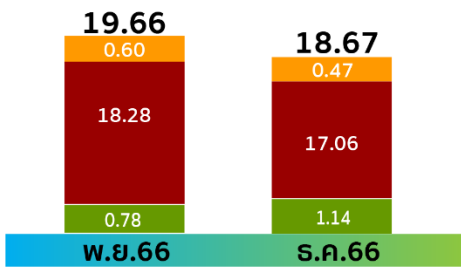
รางวัล สวส. ชัยชนะก้าว SEASON 4 รุ่นอายุ 45 ปี ขึ้นไป ได้แก่ นางสาวอุไร แสงศิริ

นอกจากนี้ ภายในงานมีการร่วมจับสลากแลกของขวัญโอกาสส่งท้ายปีเก่าต้อนรับปีใหม่ 2567 ทั้งนี้ สำนักได้คำนึงถึงการอนุรักษ์สิ่งแวดล้อม โดยการลดการใช้กระดาษในห่อของขวัญ นำกระดาษที่ใช้แล้วหรือวัสดุธรรมชาติในการห่อของขวัญ

ข้อมูลปริมาณการปล่อยก๊าซเรือนกระจก ปริมาณการใช้พลังงานทรัพยากร และปริมาณของเสีย สำนักวิทยบริการและเทคโนโลยีสารสนเทศ ประจำเดือนธันวาคม 2566



ปริมาณก๊าซเรือนกระจกต่อเดือน (tCO2e)

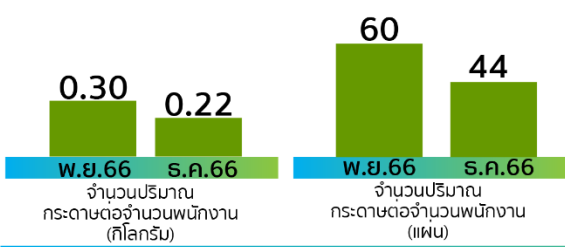


เป้าหมายลดลงร้อยละ 2 เมื่อเทียบกับเดือนก่อนหน้า
เดือนพฤศจิกายน 2566
ลดลง ร้อยละ **5.04** เป้าหมาย **USSLU**

- ประเภทที่ 1 น้ำมันเชื้อเพลิง และก๊าซมีเทน
- ประเภทที่ 2 การใช้ไฟฟ้า
- ประเภทที่ 3 การใช้กระดาษ และการฝังกลบ



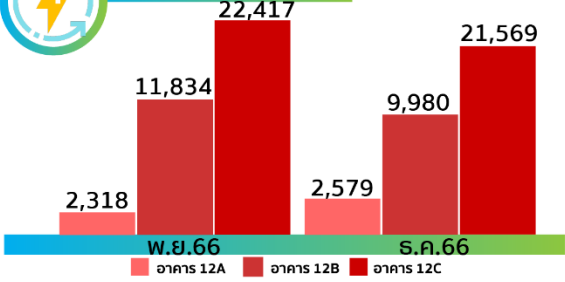
ปริมาณการใช้กระดาษ



ปริมาณการใช้กระดาษ เทียบกับเดือนก่อนหน้า เป้าหมายลดลง ร้อยละ 5
เดือนพฤศจิกายน 2566
ลดลง ร้อยละ **-28.06** เป้าหมาย **USSLU**



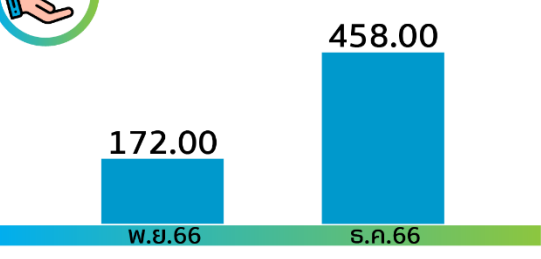
ปริมาณการใช้ไฟฟ้า



ปริมาณการใช้ไฟฟ้า เทียบกับเดือนก่อนหน้า เป้าหมายลดลง ร้อยละ 2
เดือนพฤศจิกายน 2566
ลดลง ร้อยละ **-6.68** เป้าหมาย **USSLU**



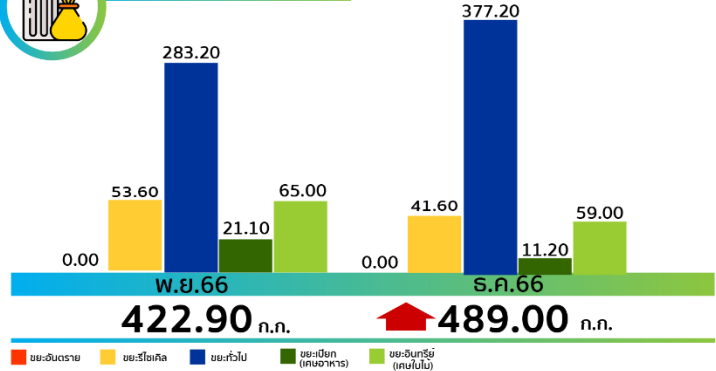
ปริมาณการใช้น้ำ



ปริมาณการใช้น้ำ เทียบกับเดือนก่อนหน้า เป้าหมายลดลง ร้อยละ 2
เดือนพฤศจิกายน 2566
เพิ่มขึ้น ร้อยละ **166.28** เป้าหมาย **ไม่ USSLU**



ปริมาณขยะ



ข้อมูลเพิ่มเติมที่

สำนักงานสีเขียว สำนักวิทยบริการและเทคโนโลยีสารสนเทศ มหาวิทยาลัยเทคโนโลยีราชมงคลธัญบุรี



GREEN OFFICE