



จดหมายข่าว


สวส. | OARIT NEWSLETTER

สำนักวิทยบริการและเทคโนโลยีสารสนเทศ มหาวิทยาลัยเทคโนโลยีราชมงคลธัญบุรี



ข่าวสารเพื่อการประชาสัมพันธ์สำนักวิทยบริการและเทคโนโลยีสารสนเทศ ปีที่ 18 ฉบับที่ 196 ฉบับประจำเดือนพฤศจิกายน 2566

ประชุมบุคลากรสำนักวิทยบริการและเทคโนโลยีสารสนเทศ ครั้งที่ 2/2566



เมื่อวันที่ 3 พฤศจิกายน 2566 สำนักวิทยบริการและเทคโนโลยีสารสนเทศ ได้จัดประชุมบุคลากรสำนักวิทยบริการและเทคโนโลยีสารสนเทศ ครั้งที่ 2/2566 ในรูปแบบ Hybrid Meeting ผ่านโปรแกรม Microsoft Teams ณ ห้องพิตากรณีสาน ชั้น 2 อาคาร 12A โดยมี ผู้ช่วยศาสตราจารย์พรภัสสร อ่อนเกิด ผู้อำนวยการ สวส. เป็นประธานในการประชุม ในการเตรียมพร้อมและทบทวนแนวทางการปฏิบัติราชการ รวมทั้งการรายงานผลการดำเนินงานแต่ละหน่วยงานของสำนัก โดย รองผู้อำนวยการแต่ละฝ่าย และประกาศเจตนายโยบายด้านสิ่งแวดล้อม พร้อมทั้งเป้าหมายและมาตรการด้านสิ่งแวดล้อม สำนักวิทยบริการและเทคโนโลยีสารสนเทศ เพื่อสอดคล้องกับมาตรฐานสำนักงานสีเขียว (Green Office) และห้องสมุดสีเขียว (Green Library) ให้เป็นแนวทางในการอนุรักษ์พลังงานและสิ่งแวดล้อม

นอกจากนี้ ในการประชุมได้เปิดโอกาสให้บุคลากร ได้ซักถามข้อสงสัย และร่วมแสดงความคิดเห็นในการปฏิบัติงาน



สำนักวิทยบริการและเทคโนโลยีสารสนเทศ
มหาวิทยาลัยเทคโนโลยีราชมงคลธัญบุรี

ได้รับรางวัลสำนักงานสีเขียว
(GREEN OFFICE)
ประจำปี 2566



ในระดับ
ดีเยี่ยม
(G ทอง)

แหล่งเรียนรู้เทคโนโลยี เป็นมิตรที่ดีต่อสิ่งแวดล้อม

#GreenOfficeOARITRMIT

<https://www.greenoffice.oarit.rmuti.ac.th/2023/>

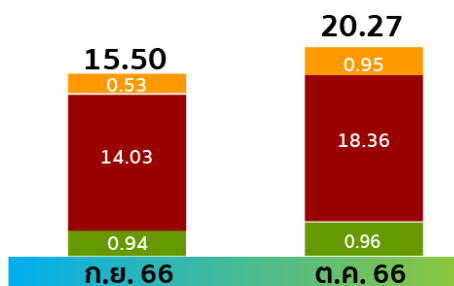
[rmuti.oarit](https://www.facebook.com/rmuti.oarit)

GREEN OFFICE

ข้อมูลปริมาณการปล่อยก๊าซเรือนกระจก ปริมาณการใช้พลังงานทรัพยากร และปริมาณของเสีย สำนักวิทยบริการและเทคโนโลยีสารสนเทศ ประจำเดือนตุลาคม 2566



ปริมาณก๊าซเรือนกระจกต่อเดือน (tCO₂e)



เป้าหมายลดลงร้อยละ 2 เมื่อเทียบกับเดือนก่อนหน้า

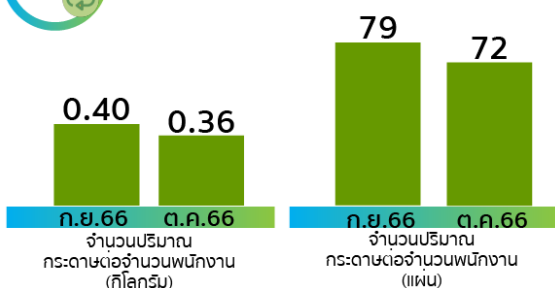


เดือนตุลาคม 2566 เพิ่มขึ้น ร้อยละ **20.27** ไม่บรรลุเป้าหมาย

- ประเภทที่ 1 น้ำมันเชื้อเพลิง และก๊าซมีเทน
- ประเภทที่ 2 การใช้ไฟฟ้า
- ประเภทที่ 3 การใช้กระดาษ และการฟุ้งกลม



ปริมาณการใช้กระดาษ



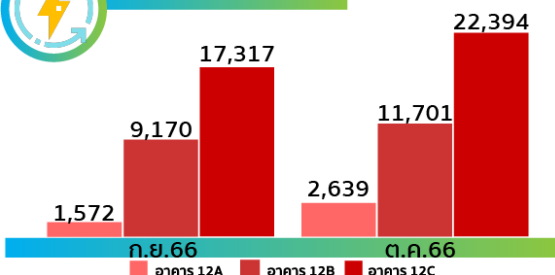
ปริมาณการใช้กระดาษ เทียบกับเดือนก่อนหน้า เป้าหมายลดลง ร้อยละ 5



เดือนตุลาคม 2566 ลดลง ร้อยละ **-8.60** บรรลุเป้าหมาย



ปริมาณการใช้ไฟฟ้า ปริมาณ : หน่วย



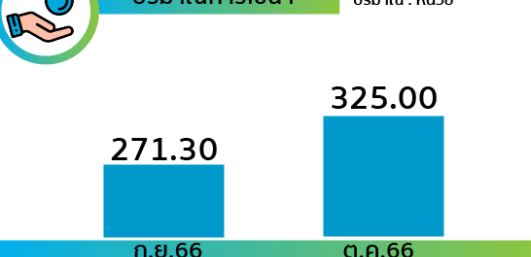
ปริมาณการใช้ไฟฟ้า เทียบกับเดือนก่อนหน้า เป้าหมายลดลง ร้อยละ 2



เดือนตุลาคม 2566 เพิ่มขึ้น ร้อยละ **30.92** ไม่บรรลุเป้าหมาย



ปริมาณการใช้น้ำ ปริมาณ : หน่วย



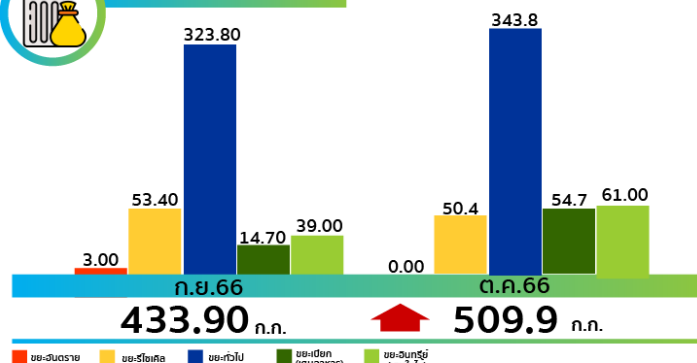
ปริมาณการใช้น้ำ เทียบกับเดือนก่อนหน้า เป้าหมายลดลง ร้อยละ 2



เดือนตุลาคม 2566 เพิ่มขึ้น ร้อยละ **19.79** ไม่บรรลุเป้าหมาย



ปริมาณขยะ ปริมาณ : กิโลกรัม



ข้อมูลเพิ่มเติมที่

สำนักงานสีเขียว
สำนักวิทยบริการและเทคโนโลยีสารสนเทศ
มหาวิทยาลัยเทคโนโลยีราชมงคลธัญบุรี

